


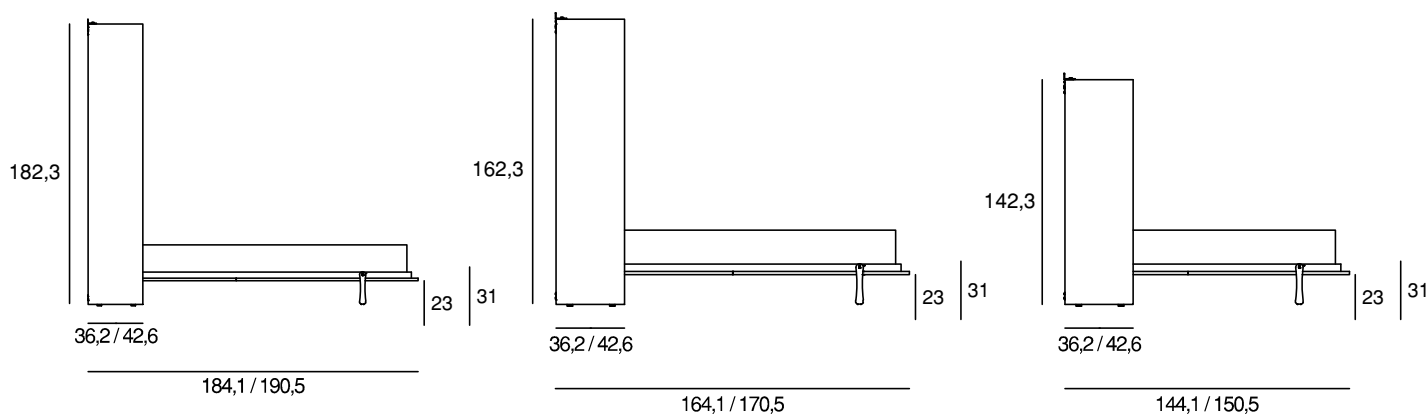
Sistema letto orizzontale abbattibile, con l'ausilio di pistoni a gas, completo di rete a doghe. Facciata caratterizzata da due pannelli (anta) orizzontali. Predisposizione per quattro protezioni removibili (due testa - due piedi).

## modularità in larghezza




L.214,5 cm


## modularità in altezza




H. 182,3



H. 162,3



H. 142,3



## caratteristiche

Struttura: in nobilitato materico, legno o colours, Sp. 2,2 cm. con piedini regolabili in altezza.

Meccanismo di apertura / chiusura letto tramite pistoni a gas.

Reti: telaio in tubolare di ferro verniciato sez. 5 x 2,5 cm. doghe in multistrato fissate al telaio con guarnizioni in nylon anticigolio e provviste di cinghie blocca materasso.

Per misure materasso 160 / 140 / 120 / 85 x 195 cm.: h. max. 20 cm.

Portata massima del letto a scomparsa Kg. 200.

## montaggio e sicurezza

E' obbligatorio l'ancoraggio del letto a scomparsa alla parete.

Il mobile viene fornito smontato, correlato da relative istruzioni di montaggio.

Montaggio, ancoraggio e collaudo a parete sono a totale cura e responsabilità dell'installatore.

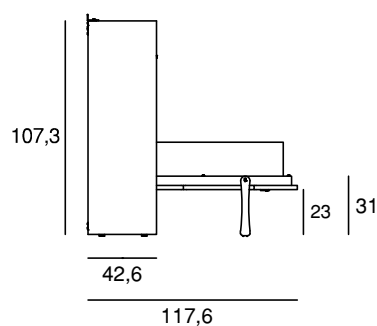
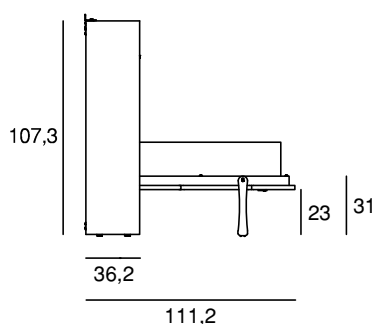
Sistema letto orizzontale abbattibile, con l'ausilio di pistoni a gas, completo di rete a doghe. Facciata caratterizzata da un pannello (anta) con maniglia L2 (di serie). Specificare finitura maniglia. E' possibile applicare maniglie differenti. Predisposizione per due protezioni removibili (testa - piedi).

## modularità in larghezza


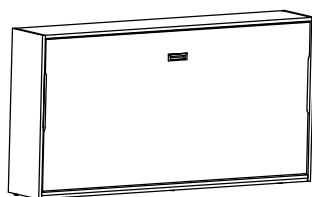


L.214,5 cm

## modularità in altezza



## composizione facciata



## caratteristiche

Struttura: In nobilitato Sp. 2,2 cm. con piedini regolabili in altezza, barre di stabilità per coperchio e ripiano.

Meccanismi di apertura / chiusura letto tramite pistoni a gas.

Rete: Telaio in tubolare di ferro verniciato a polvere sez. 5 x 2,5 cm, doghe in multistrato fissate al telaio con guarnizioni in nylon anticigolio e provviste di cinghie blocca materasso.

Protezione removibile reclinabile: in ferro rivestita in tessuto sfoderabile.

Materasso 85 x 195 cm.: h. max. 20 cm.

Portata massima del letto Kg. 120.

## montaggio e sicurezza


E' obbligatorio l'ancoraggio del letto a scomparsa alla parete.

Il mobile viene fornito smontato, correlato da relative istruzioni di montaggio.

Montaggio, ancoraggio e collaudo a parete sono a totale cura e responsabilità dell'installatore.

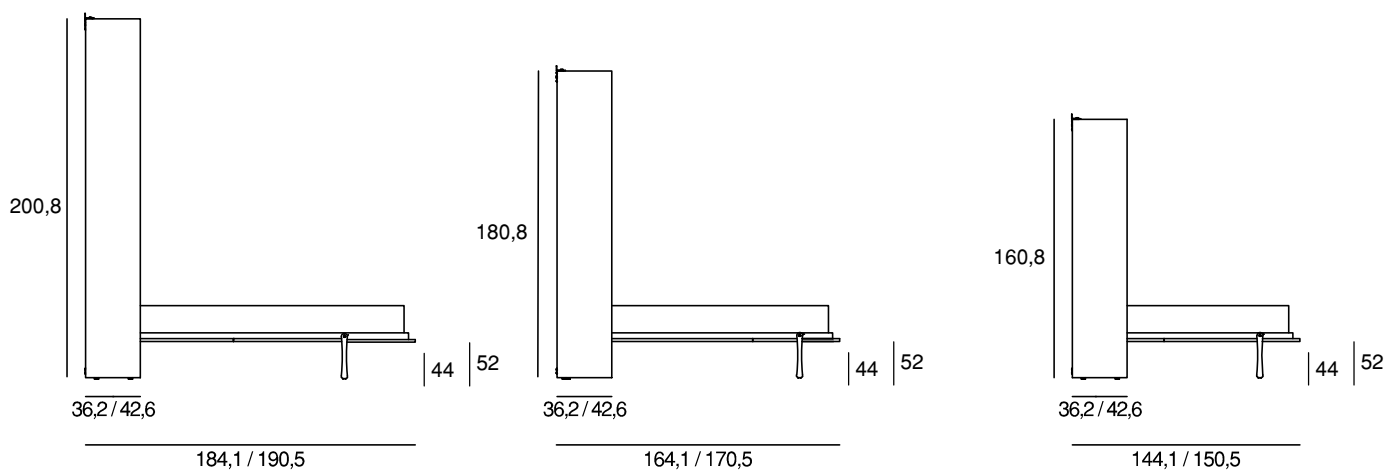
Sistema letto orizzontale abbattibile, con l'ausilio di pistoni a gas, completo di rete a doghe.  
Facciata caratterizzata da due pannelli (anta) orizzontali. Predisposizione per quattro protezioni removibili (due testa - due piedi).

## modularità in larghezza




L.214,5 cm


## modularità in altezza




H. 200,8



H. 180,8



H. 160,8



## caratteristiche

Struttura: in nobilitato materico, legno o colours, Sp. 2,2 cm. con piedini regolabili in altezza.

Meccanismo di apertura / chiusura letto tramite pistoni a gas.

Reti: telaio in tubolare di ferro verniciato sez. 5 x 2,5 cm. doghe in multistrato fissate al telaio con guarnizioni in nylon anticigolio e provviste di cinghie blocca materasso.

Per misure materasso 160 / 140 / 120 / 85 x 195 cm.: h. max. 20 cm.

Portata massima del letto a scomparsa Kg. 200.

## montaggio e sicurezza

E' obbligatorio l'ancoraggio del letto a scomparsa alla parete.

Il mobile viene fornito smontato, correlato da relative istruzioni di montaggio.

Montaggio, ancoraggio e collaudo a parete sono a totale cura e responsabilità dell'installatore.